



# Encuesta Nacional

ALCANCE

• TOTAL PAÍS

FECHA

• 25 DE MARZO 2021

**Ricardo Rouvier & Asociados**

Hipólito Yrigoyen 1530 – 9º Piso – Ciudad de Bs. As.  
E-mail: [consultorarouvier@gmail.com](mailto:consultorarouvier@gmail.com).

# Conclusiones



- ❖ *Hoy, casi 7 de cada 10 argentinos afirman que no votarían, si hubiese elecciones ahora, a Mauricio Macri para el cargo de Presidente.*
- ❖ *Esta negatividad, crece entre las clases bajas, mientras que el apoyo al expresidente aumenta en la clase Media-Alta y en las grandes ciudades del país. Inclusive entre los segmentos donde consigue más apoyo a su candidatura, la intención de no votarlo supera a la de votarlo.*
- ❖ *La imagen de Mauricio Macri que acompaña este informe, pertenece a la medición sistemática realizada a fin del mes de febrero y muestra al expresidente con una calificación negativa alta que supera a la positiva por más de 30 puntos de porcentaje. Casi el 34% posee una imagen positiva de Macri, mientras que la negativa trepa al 66%.*

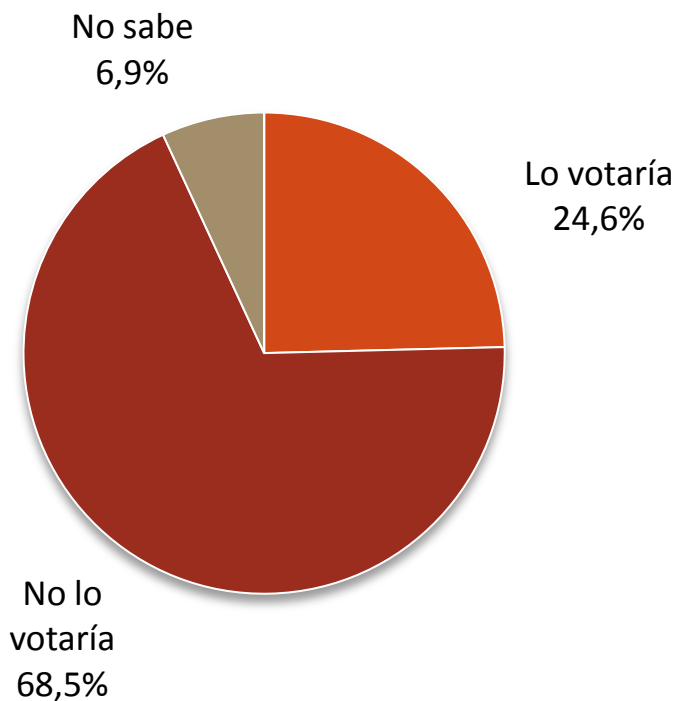


SI HOY VOTARIA A MACRI



## Si votaría hoy a Mauricio Macri para Presidente

Base : Total País

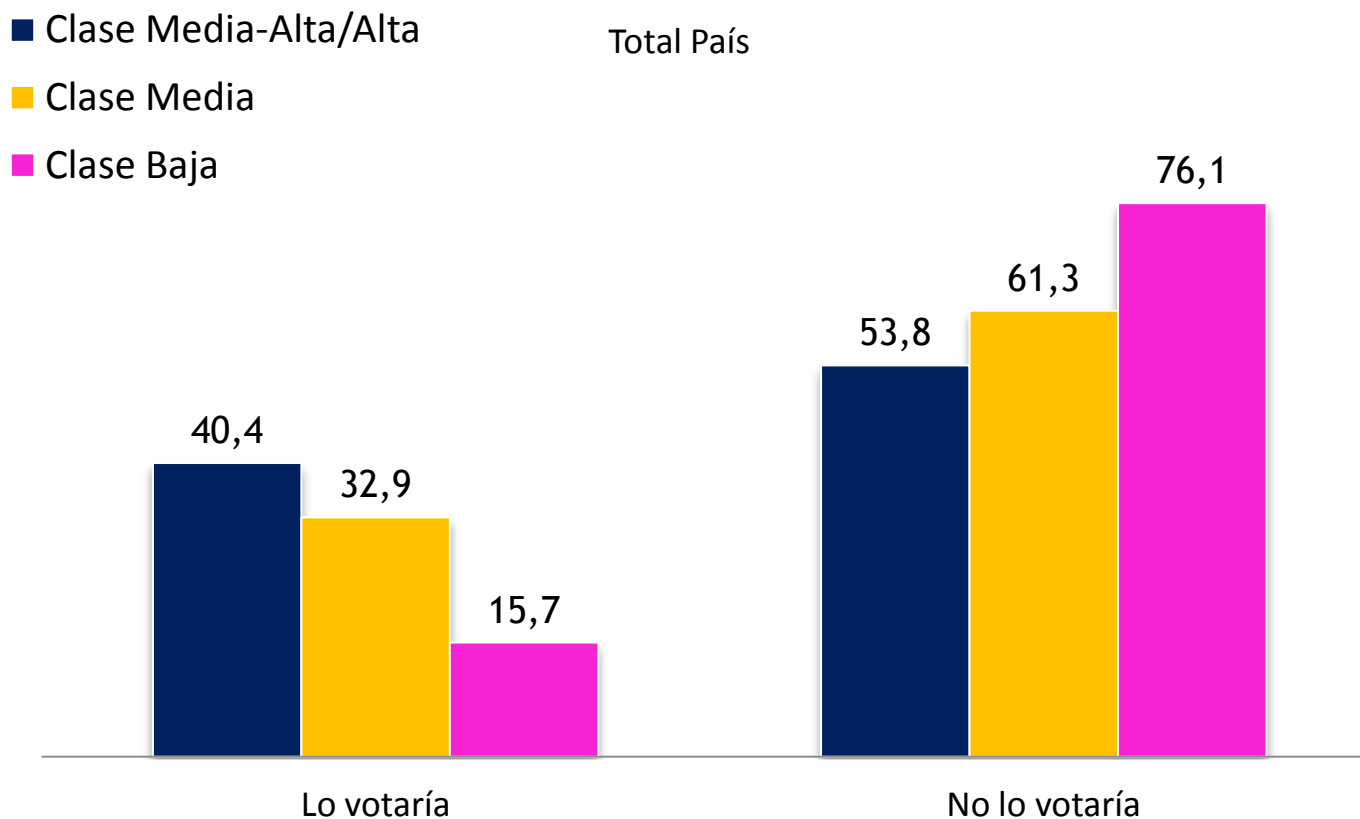


Encuesta Nacional - 19 al 24 de marzo de 2021

1000 casos - Telefónica - El nivel de confianza es de 95,5% y el margen de error es de +/-3,1 para el total de casos.



## Votaría hoy a Mauricio Macri para Presidente según nivel socioeconómico



Encuesta Nacional - 19 al 24 de marzo de 2021  
1000 casos - Telefónica - El nivel de confianza es de 95,5% y el margen de error es de +/-3,1 para el total de casos.



## IMAGEN DE MAURICIO MACRI



# Imagen de Mauricio Macri

Total País

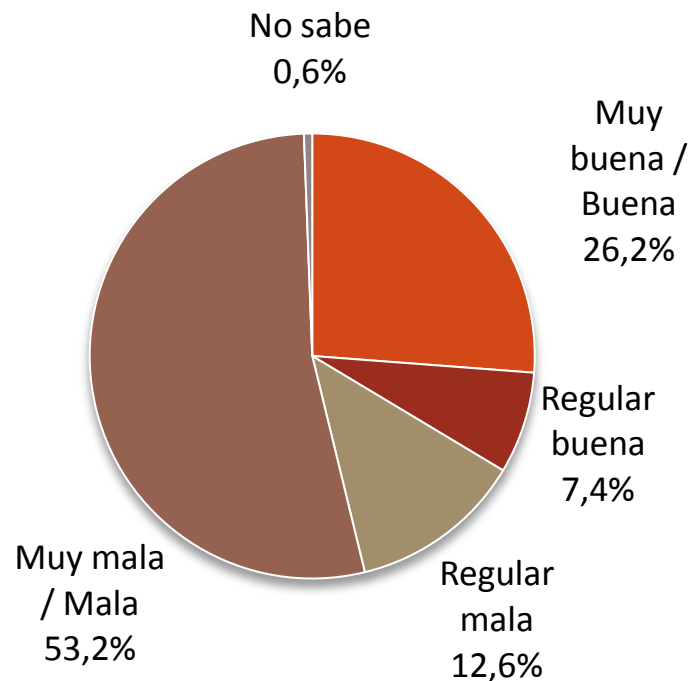


Imagen positiva

33,6%

Imagen negativa

65,8%



Encuesta Nacional - 20 al 28 de febrero de 2021

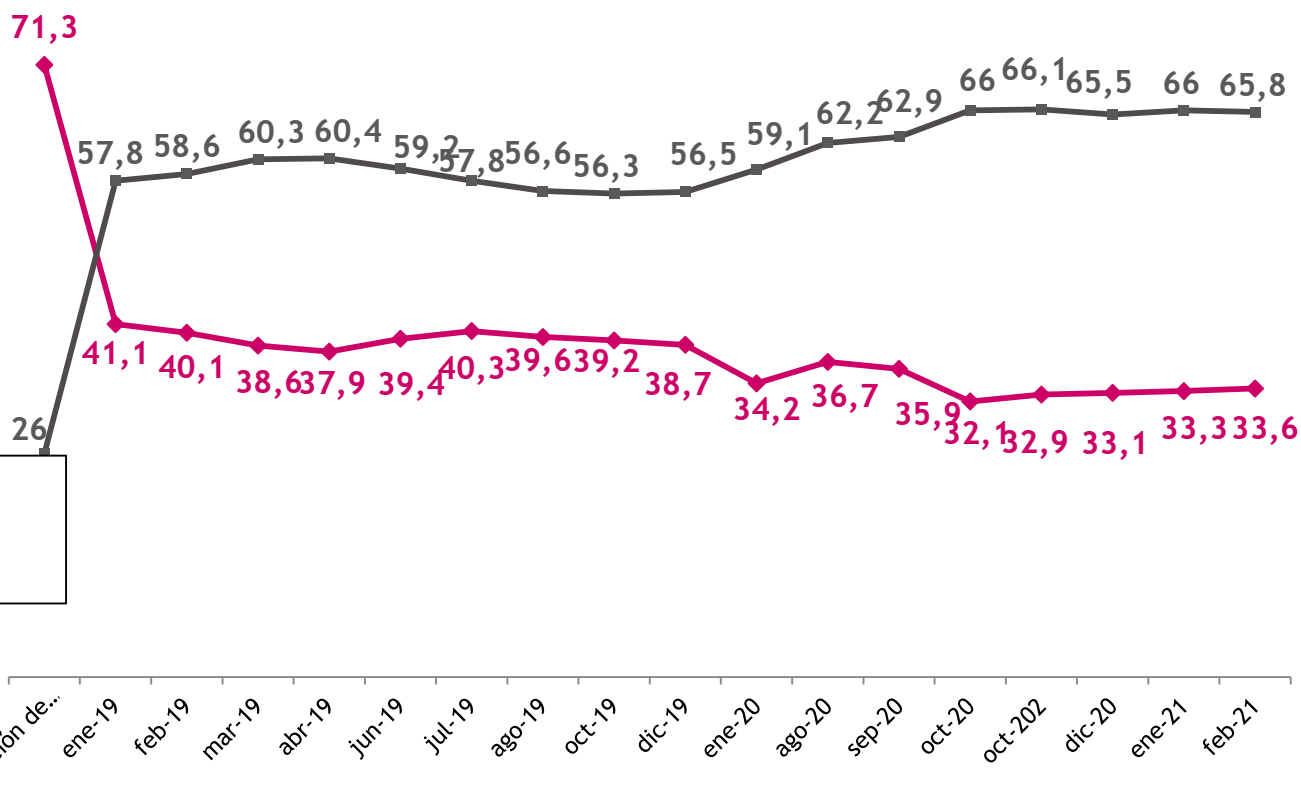
1200 casos - Telefónica - El nivel de confianza es de 95,5% y el margen de error es de +/-2.8 para el total de casos.



# Evolución de la imagen de Mauricio Macri


Total País

%



- ◆ Imagen positiva
- Imagen negativa





## DATOS METODOLÓGICOS



- ♦ Para conocer la intención e voto de Mauricio Macri hoy, se realizaron 1000 entrevistas telefónicas a nivel nacional del 19 al 24 de marzo de 2021, sobre una muestra representativa de la población, tomando en cuenta la distribución de los habitantes y la estructura social del área, considerando además las cuotas de edad y sexo del universo poblacional y la sección electoral a la que pertenecen. El diseño muestral fue probabilístico. El nivel de confianza es de 95,5% y el margen de error es de +/-3,1 para el total de casos.
- ♦ La imagen del ex Presidente pertenece al monitoreo sistemático de OP a nivel nacional, realizado entre el 20 al 28 de febrero de 2021, sobre 1200 entrevistas telefónicas, con una muestra representativa de la población, tomando en cuenta la distribución de los habitantes y la estructura social del área, considerando además las cuotas de edad y sexo del universo poblacional y la sección electoral a la que pertenecen. El diseño muestral fue probabilístico. El nivel de confianza es de 95,5% y el margen de error es de +/-2,8 para el total de casos.